


Auto orientēšanās spēles "Iepazīsti jauno novadu"

PAREIZĀS ATBILDES

UZDEVUMI

1. IEBRAUC MANĀ DĀRZĀ KLUSS

Samaini vietām burtus un uzzini ielu, kurā atrodams fotogrāfijā redzamais grafiti!
Izveido fotogrāfiju pie šī grafiti!



PAREIZĀ ATBILDE: Samainot vietām burtus, sanāk – **AKĀCIJAS IELA**.
Dalībniekiem jādodas uz Akācijas ielu un pie CATA atradīs šo grafiti. Jāizveido bilde ar **GRAFITI**.

2. MŪZIKAS TALANTI

Dodies uz Saulkrastu brīvdabas estrādi! Izveido fotogrāfiju, sēžot estrādes **X** rindā un **Y** sēdvietā!

X = Ierakstā dzirdamās mūziķes vecums - (mīnuss) 1.
Ievēro! Dziesma tiek atskaņota atpakaļgaitā.

Audio ieraksts: <https://youtu.be/mfExQfehwws>

Y = Video redzamā mūziķa vecums + (plus) 4.

Video: <https://youtu.be/nddxx9GqAZ8>

PAREIZĀ ATBILDE: DALĪBNIKĒM JĀIZVEIDO BILDE, SĒŽOT 18. RINDĀ UN 26. VIETĀ, JO $X = 18$ (19 GADI – 1) UN $Y = 26$ (22 GADI + 4) KĀ VAR ZINĀT PĒC BILDES, KA CILVĒKS IR PAREIZI APSĒDIES? TĀ IR SĒDVIETA, KURAI FONĀ IR ZEMĀK REDZAMĀIS MELNAIS REŽĢIS. JA IESŪTĪTĀJĀ BILDĒ REDZAMS MELNAIS REŽĢIS KĀ PARAUGĀ AR PUIŠI BALTAJĀ KREKLIŅĀ - TAD IR PAREIZI IZPILDĪTS UZDEVUMS!



3. ZAKĒNS STACIJĀ EZI SAUC

Zaķēns stacijā ezi sauc: Kur gan palicis mans draugs? Saule spīd un ūdens atvēsina! Velti draugu meklēt ej. Kamēr saule un kamēr tveice, ežiem pie stacijas vasaras miegs.


Dodies uz Saulkrastu staciju un atrodi fotogrāfiju ar ežu ģimeni! Izveido fotogrāfiju līdzās ežu bildei!

PAREIZĀ ATBILDE: EŽU ĢIMENE REDZAMA STENDA BILDĒ. SKATĪT ZEMĀK FOTO PARAUGU!



4. ILGI GAIDĪTĀ ATPŪTA

Domā kreatīvi! Sasaisti fotogrāfijā redzamo ar kādas vietas nosaukumu! Dodies uz šo vietu un iejūties kapteiņa lomā, izmantojot kapteiņa fotostendu! Izveido fotogrāfiju kapteiņa lomā!



PAREIZĀ ATBILDE: DALĪBNIEKIEM IR JĀSAPROT, KA VIŅIEM JĀDODAS UZ KEFAJNĪCU – KAPTEINIS KAIJA. TUR ATRODAS KAPTEIŅA FOTOSTENDS. DALĪBNIEKIEM JĀIZVEIDO FOTO AR ZEMĀK REDZAMO KAPTEIŅA STENDU.



5. NENOVIRZIES NO TAKAS

Noklausies dziesmas fragmentu! Par ko dzied dziesmā? Dodies uz Balto kāpu un Saulrieta taku un to tuvumā atrodi vēl kādu īpašu - mazu taku, pār kuru “dodas” dziesmā minētās radībiņas! Izveido fotogrāfiju pie šīs takas!


Dziesmas fragments: <https://youtu.be/r0tEGdzNihE>

PAREIZĀ ATBILDE: DZIESMĀ DZIED PAR KUKAIŅIEM, TĀPĒC BILDE JĀIZVEIDO AR KUKAIŅU TAKU. SKATĪT FOTO ZEMĀK!



6. TAS TAK NAV ZELTS, TĀ NAV PAT BRONZA

Dodies pastaigā pa Saulrieta taku Baltās kāpas tuvumā un atrodi fotogrāfijā redzamo objektu!
Izveido fotogrāfiju pie šī objekta!



PAREIZĀ ATBILDE: JĀIZVEIDO FOTO AR KOKU PIE BALTĀS KĀPAS, KAS IR ZELTA KRĀSĀ. SKATĪT ZEMĀK FOTO ŠĪ KOKA PILNO SKATU.




7. NO OTRĀ ACU SKATIENA

Dodies uz Balto kāpu un atpazīsti tās tuvumā esošo un fotogrāfijā redzamo objektu! Izdomā mīklu, kuras atmiņejums būtu fotogrāfijā redzamā objekta nosaukums! Līdzās šim objektam izveido video, kurā izstāsti izdomāto mīklu!



PAREIZĀ ATBILDE: JĀBŪT IESŪTĪTAM VIDEO, LĪDZĀS ZEMĀK REDZAMAJAI LIEPAI. MĪKLAS ATMINĒJUMAM VIDEO JĀBŪT KOKAM VAI LIEPAI. GALVENAIS, LAI VIDEO UZŅEMS LĪDZĀS ĪSTAJAM KOKAM. SKATĪT ZEMĀK FOTO!



8. NO SAULLĒKTA LĪDZ SAULRIETAM

Atrodi informatīvo stendu par Saulkrasta novada svētkiem 2021! Līdzās stendam izveido 15-20 sekunžu garu reklāmas video, kurā iesaki divus no stendā redzamajiem pasākumiem, tostarp, nakts orientēšanās spēli "Iepazīsti jauno novadu"!

PAREIZĀ ATBILDE: DALĪBNIEKI VIDEO VAR VEIDOT PIE JEBKURA ŠIEM STENDIEM, NEATKARĪGI NO STENDA ATRAŠANĀS VIETAS.



9. PLUDMAĻĒ

Atveido video redzamo!

Video: <https://youtu.be/4TdI8Ws5IIM>

10. NETROKŠNO!

Frīda, brīvo roku pielikusi pie mutes, lūdz, lai nepadina viņas bērnus un netrokšņo. Izveido komandas fotogrāfiju līdzās ežu mammai un viņas trīs mazajiem ezēniem, pilnībā atveidojot to pašu ko dara ežu ģimene!

11. NĀRIŅA UN SEPTINI RŪKĪŠI

Izveido fotogrāfiju pie izkārtnes, kas ietver vārdu RŪĶĪŠI!

PAREIZĀ ATBILDE: SAULKRASTU NOVADĀ IR VAIRĀKAS ŠĀDAS IZKĀRTNES. DER BILDE PIE JEBKURAS IZKĀRTES – GALVENAIS, LAI IR PIEMINĒTI RŪĶĪŠI

12. GULBIS UN AĻONA

Atveido zemāk redzamo fotogrāfiju tā, lai fonā būtu redzami tenisa korti!




PAREIZĀ ATBILDE: DER BILDE PIE VIENALGA NO KURIEM TENISA KORTIEM

13. NĀC UZ MANĀM TREPĒM SPĒLĒTIES

Noklausies dziesmas fragmentu! Dziesmas temps ir mainīts. Atpazīsti dzirdamo mūzikas grupu, kura šovasar sniedza koncertu Saulkrastu novadā! Dodies uz ūdenstilpni, kur notika šis koncerts un tās tuvumā atrodi zemāk redzamo objektu. Izveido fotogrāfiju pie šī objekta!

Dziesmas fragments: <https://youtu.be/qAzEOgHA9ZA>



PAREIZĀ ATBILDE: CARNIVAL YOUTH. LĪDZ AR TO VISIEM JĀDODAS UZ PABAŽU EZERU UN JĀUZTAISA BILDE PIE ZEMĀK REDZAMĀ BĒRNU ROTAĻU OBJEKTA.



14. ŠĪ SPĒLE IR KĀ ŠŪPOLES

Atrodi fotogrāfijā redzamās šūpoles! Iešūpojies un izveido video, kur katrā iešūpienā skaļi nosauc kādu lietu, kura Tev asociējas ar Saulkrastu novadu! Kopā nosauc 8 lietas!



PAREIZĀ ATBILDE: ŠĪS ŠŪPOLES ATRODAS PIE PABAŽU EZERA. ŅEMOT VĒRĀ, KA DĒĻ IEPRIEKŠĒJĀ UZDEVUMA JĀDODAS UZ PABAŽU EZERŪ, TAD BŪS NEIESPĒJAMI PALAIST GARĀM ŠĪS ŠŪPOLES.

15. DIVDESMIT

Izveido fotogrāfiju ar zemāk redzamo objektu! Objekts atrodas blakus kādam kultūras namam.



PAREIZĀ ATBILDE: ŠIS OBJEKTS ATRODAS PIE PABAŽU EZERA UN PABAŽU KULTŪRAS NAMA. ŅEMOT VĒRĀ, KA DĒĻ IEPRIEKŠĒJĀ UZDEVUMA JĀDODAS UZ PABAŽU EZERU, TAD BŪTU JĀATROD ARĪ ŠIS BASKETBOLA GROZS.



16. GRAUDU SPĒKS

Noskaties video un dodies uz video 32. sekundē norādīto vietu!
Šīs vietas tuvumā atveido šo lēciena fotogrāfiju!

Video: <https://youtu.be/8L5KWfX5NFI>



PAREIZĀ ATBILDE: BILDE JĀATVEIDO PIE “VEĢI”.



17. DZELTENĀ PASTKASTĪTE

Izveidojiet fotogrāfiju ar dzelteno pastkastīti!




18. KOKU KARALIS

Atveido fotogrāfiju līdzās Sējas Dižozolam!



19. NEOGOTIKA

Izveido fotogrāfiju pie fotogrāfijā redzamā - 1903. gadā uzceltā ūdenstornā!



20. SEPTIŅI SOĻI SAULKRASTU NOVADA GAISA

Atveido video redzamo mežā vai pļavā!

Video: <https://youtu.be/Cce2ZS41w5k>

21. PUSDIENU PĀRTRAUKUMS

Izveido fotogrāfiju pie šīs izkārtnes!



PAREIZĀ ATBILDE: BILDE JĀATVEIDO PIE KRODZIŅA "VĪGANTI" IZKĀRTNES.



22. NEVAR NEZINĀT

Izveido fotogrāfiju pie šī uzraksta!



PAREIZĀ ATBILDE: BILDE JĀATVEIDO PIE MURJĀŅU SPORTA SKOLAS UZRAKSTA.



23. NĀC DEJOT

Atveido 15-25 sekundes visus video redzamos deju elementus! Izveido dejas video, Tavuprāt, skaistākajā jaunā novada vietā!

Video: <https://youtu.be/RtJ3B5deTAK>

PAREIZĀ ATBILDE: VIDEO DER JEBKURĀ VIETĀ VEIDOTS

24. KLAU, PIRTNIEK, CIK TE GRĀDU, GRĀDU?

Visi būs dzirdējuši melno pirti, krievu pirti, saunu, tvaika pirti. Bet, vai Tu zini, kādā vārdā apzīmē zviedru pirti? Dodies uz Pirts muzeju un atrodi uzrakstu ar šīs zviedru pirts apzīmējumu. Izveido fotogrāfiju līdzās šim uzrakstam!

PAREIZĀ ATBILDE: BILDEI JĀBŪT PIE ŠĪ UZRAKSTA ->



25. NOVADS DZIED!

Kopā ar visu komandu fonā pļavai izteiksmīgi dziediet vismaz 20 sekundes vienu no zemāk norādītajām dziesmām:

- https://youtu.be/3cB_9AMyaEI
- <https://youtu.be/v7owfq1Blhk>
- https://www.youtube.com/watch?v=PFjQd-sl_sU
- https://www.youtube.com/watch?v=_mSVfV4smMA

